

Ръководство на потребителя за масажор за врат Beurer MG 150



1. ВКЛЮЧЕНО В ОПАКОВКАТА

- 1 бр. масажор за врат Beurer MG 150
- 1 бр. инструкции за употреба

2. ПРЕДНАЗНАЧЕНИЕ НА УРЕДА

- Чрез този масажор може да получите успокояващ и ефективен масаж у дома.
- Масажите могат да бъдат релаксиращи или стимулиращи и да ви помогнат в случаите на напрежение и болки в ставите и мускулите.
- Устройството предлага мощен, интензивен масаж за шията и раменете.


3. ПОЛЕЗНИ СЪВЕТИ И ИНСТРУКЦИИ ЗА БЕЗОПАСНОСТ

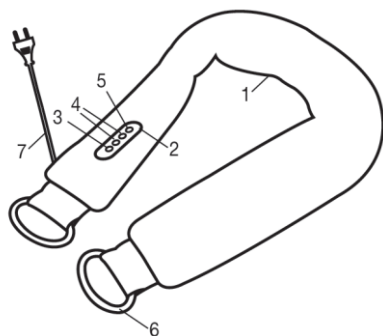
- Препоръчваме да **не** използвате този уред в следните случаи:
 - върху животни;
 - при промени, предизвикани от гръбначни заболявания или наранявания (напр. дискова херния, открити рани);
 - ако имате метален имплант;
 - Ако имате пейсмейкър никога не използвайте уреда за масаж върху областта на гърдите! Ако имате пейсмейкър се консултирайте с лекаря си преди да използвате този уред;
 - върху подута, изгорена, възпалена или повредена кожа или части на тялото;
 - при наличие на разкъсани рани, капиляри, разширени вени, акне, купероза, херпес или други кожни заболявания;
 - при бременност;

- върху лицето (очите), ларинкса или други чувствителни зони на тялото;
- върху глава, колене или стави;
- ако сте бременна;
- по време на сън;
- след приемане на вещества, които забавят реакциите (болкоуспокоителни, алкохол и др.);
- в автомобил;
- Консултирайте се с лекар преди да използвате уреда в следните случаи:
 - ако страдате от някакво заболяване или се възстановявате от операция в горната част на тялото;
 - при тромбози, диабет или болки с неустановен характер.
- Уредът е само за лична употреба на закрито и не е предназначен за медицински или търговски цели.
- Този уред е предназначен изключително и само за масажирание на областта на шията и раменете на хора. Той не е заместител на лекарска помощ.
- Уредът може да се използва от деца над 8-годишна възраст и от хора с намалени физически, сензорни или умствени способности само под надзор и след инструктаж за опасностите от употреба.
- Не бива деца да играят с този уред.
- Ако деца използват или почистват уреда те трябва да са в присъствието на възрастен.
- Ако охранващият кабел е повреден, трябва да се смени от оторизиран техник. Ако не може да се смени, целият уред трябва да бъде изхвърлен.
- Използвайте устройството само по предназначение и по начина, посочен в настоящите инструкции за употреба. Всяка форма на неправилна употреба може да бъде опасна. Производителят не носи отговорност за щети в резултат на неправилна или небрежна употреба.
- Използвайте само оригиналното охранване, спазвайки посочения волтаж.
- Преди употреба прочетете тези инструкции внимателно – в противен случай може да пострадате в следствие на неправилна употреба на този уред. Ако дадете този уред на някой друг, моля предайте им и тези инструкции за употреба.
- Не използвайте уреда, ако той или някоя от частите му са видимо повредени или ако от уреда тече течност.

- Не използвайте уреда по време на гръмотевична буря.
- При повреда изключете уреда от бутона, а след това и от електрическата мрежа.
- Не изключвайте уреда от контакта като дърпате захранващия кабел.
- Не носете уреда за захранващия кабел.
- Пазете кабела от горещи повърхности, изпускане, остри предмети, нараняване, прегъване и усукване.
- Уверете се, че уредът, превключвателят, захранването и кабелът нямат досег с вода, пара или други течности.
- Използвайте уреда само на закрито – в сухи помещения, като го пипате само с напълно сухи ръце.
- Ако уредът падне във вода не го вадете преди да изключите кабела от електрическата мрежа.
- Не изпускайте уреда и го пазете от удари и други повреди.
- Не отваряйте ципа на уреда. Той е сложен само по технически производствени причини.
- Поправки се извършват само от оторизиран технически персонал.
- Не използвайте уреда под завивки и възглавници.
- Не използвайте уреда в близост до леснозапалими вещества.
- Винаги изключвайте уреда след употреба и преди чистене и го вадете от електрическото захранване.

4. ОПИСАНИЕ НА УРЕДА


1. Масажни глави (от вътрешната страна на уреда)
2. Панел за управление
3.  ВКЛ/ИЗКЛ с LED осветление
4. +/- бутони
5. Бутон за режим на работа
6. Дръжки
7. Захранващ адаптер



5. ПОДГОТОВКА ЗА УПОТРЕБА

- Разопакувайте уреда.
- Проверете уреда, захранването и кабела за повреди.
- Свържете захранването към уреда.
- Свържете уреда към електрическата мрежа.

6. УПОТРЕБА

- Включете уреда от бутона . Масажните глави започват да се въртят. Уредът винаги започва работа на най-леката степен на работа. Чрез бутоните +/- увеличете или намалете силата на масажа. Уредът има 3 степени на работа.
- Чрез бутон (5) изберете един от шестте режима на работа.
- Когато изключите уреда при следващо включване силата на работа ще е на най-ниското ниво и ще започне първата масажна програма.
- Масажът трябва да е приятен и релаксиращ. Ако почувствате болка или дискомфорт по време на употреба спрете масажа или намалете натиска върху кожата.
- Не използвайте уреда за масаж повече от 15 минути. Използването на уреда за по-дълго време може да стимулира прекалено мускулите и да предизвика напрежение вместо отпускане.
- Уредът се изключва автоматично след като минат 15 минути. Оставете го да изстине 15 минути, а след това започнете нов масаж, ако желаете.
- Този уред се изключва автоматично с цел защита от прегряване. Ако уредът се изключи, моля оставете го да се охлади за 30 минути преди да го използвате отново.

7. ПОЧИСТВАНЕ И СЪХРАНЕНИЕ


- Преди почистване изключете уреда от бутона и от електрическата мрежа.
- Не допускайте влизането на вода или друг вид течност в уреда.
- Почиствайте леки замърсявания с кърпа или гъба, навлажнена с малко течен миеш препарат за деликатни тъкани. Не използвайте разтворители.
- Не използвайте уреда преди да е напълно изсъхнал.
- Ако няма да използвате уреда дълго време, съхранявайте го в оригиналната опаковка на сухо място.

8. РЕГУЛАТОРНА ИНФОРМАЦИЯ



Поради екологични съображения не изхвърляйте устройството в битовите отпадъци след края на експлоатационния му живот. Изхвърлете устройството в пункт за събиране или рециклиране.

Изхвърляйте устройството в съответствие с WEEE директивата на ЕС (Отпадъчно електрическо и електронно оборудване).

 Уредът е в съответствие с изискванията на Директива 93/42/ЕИО.



Опаковката изхвърлете по начин, опазващ околната среда.



Не използвайте този уред навън.

9. ГАРАНЦИОННИ УСЛОВИЯ

В случай на гаранционни оплаквания, обърнете се към вашия търговец или оторизиран сервиз. Ако връщате уреда, прикачете копие от касовата бележка и кратко описание на дефекта.

Приложими са следните гаранционни условия:

1. Гаранционният период е 3 години, считано от датата на покупката. В случай на гаранционни оплаквания, датата на покупка трябва да бъде удостоверена с касова бележка или фактура.
2. Поправки на уреда или части от него не удължават периода на гаранцията.
3. Гаранцията се смята за невалидна в следните случаи:
 - ❖ Неправилна употреба (неспазване на инструкциите за употреба).
 - ❖ Опити за поправка от страна на потребителя или неоторизирани трети лица.
 - ❖ Транспортни повреди от производителя към клиента или по време на транспорт до сервизния център.
 - ❖ Гаранцията не важи за аксесоари, предмет на нормално износване (маншети, батерии).
4. Веиерг не носи отговорност за преки или косвени загуби, предизвикани от продукта, дори ако повредата му е призната гаранционно.

Повече информация за продукта ще намерите на www.polycomp.bg.